

СПРОЩЕНИЙ ФІНАНСОВИЙ ЗВІТ
суб'єкта малого підприємництва

Підприємство	Дата (рік, місяць, число)		КОДИ		
ГПВ АП Бюро	за ЄДРПОУ		2018	04	16
Територія	М. ВИЖНИЦЯ	за КОАТУУ	22831428		
Організаційно-правова форма господарювання	КОМУНАЛЬНА ОРГАНІЗАЦІЯ (УСТАНОВА, ЗАКЛАД)	за КОПФГ	7320510100		
Вид економічної діяльності	Діяльність у сферах архітектури та інжинірингу, технічні випробування та дослідження	за КВЕД	430		
Середня кількість працівників, осіб	2		71		
Одиниця виміру:	тис. грн з одним десятковим знаком				
Адреса, телефон	ЧЕРНІВЕЦЬКА ОБЛ., ВИЖНИЦЬКИЙ Р-Н, М. ВИЖНИЦЯ, ВУЛ. УКРАЇНСЬКА, БУД. 34		21242		

I. Баланс на 31.03.2018 р.

Форма № 1-мс Код за ДКУД 1801006


Актив	Код рядка	На початок звітного періоду	На кінець звітного періоду
1	2	3	4
I. Необоротні активи			
Основні засоби	1010	71.6	71.6
первісна вартість	1011	143.1	143.1
знос	1012	(71.5)	(71.5)
Інші необоротні активи	1090	0.5	0.5
Усього за розділом I	1095	72.1	72.1
II. Оборотні активи			
Запаси	1100	2.3	2.1
Поточна дебіторська заборгованість	1155	0.1	0.1
Гроші та їх еквіваленти	1165	40.2	31.6
Інші оборотні активи	1190	-	-
Усього за розділом II	1195	42.6	33.8
Баланс	1300	114.7	105.9

Пасив	Код рядка	На початок звітного періоду	На кінець звітного періоду
1	2	3	4
I. Власний капітал			
Капітал	1100	-	-
Нерозподілений прибуток (непокритий збиток)	1130	114.7	105.0
Усього за розділом I	1135	114.7	105.0
II. Довгострокові зобов'язання, цільове фінансування та забезпечення			
III. Поточні зобов'язання			
Короткострокові кредити банків	1200	-	-
Поточна кредиторська заборгованість за:			
товари, роботи, послуги	1215	-	0.9
розрахунками з бюджетом	1220	-	-
розрахунками зі страхування	1225	-	-
розрахунками з оплати праці	1230	-	-
Інші поточні зобов'язання	1240	-	-
Усього за розділом III	1245	0.0	0.9
Баланс	1300	114.7	105.9

2. Звіт про фінансові результати
за **I квартал 2018**

Форма № 2-мс Код за ДКУД 1801007

Стаття	1 кв. 2018	За звітний період	За аналогічний період попереднього року
1	2	3	4
Чистий дохід від реалізації продукції (товарів, робіт, послуг)	2000	19.4	18.5
Інші доходи	2160	-	-
Разом доходи (2000 + 2160)		19.4	18.5
Собівартість реалізованої продукції (товарів, робіт, послуг)	2050	(18.7)	(32.1)
Інші витрати	2165	(0.1)	(0.7)
Разом витрати (2050 + 2165)		(18.8)	32.8
Фінансовий результат до оподаткування (2280 – 2285)	2280	0.3	-14.3
Податок на прибуток	2300	(-)	(-)
Витрати (доходи), які зменшують (збільшують) фінансовий результат після оподаткування	2310	-	-
Чистий прибуток (збиток) (2290 – 2300 – (+) 2310)		0.3	-14.3



[Handwritten signature]

(підпис)

Т. М. Кудрик

(підпис, прізвище)

(підпис)

(підпис, прізвище)

ФІНАНСОВИЙ ЗВІТ
суб'єкта малого підприємства

Підприємство	Дата (рік, місяць, число)
ГЗІВ АШ Бюро	за ЄДРНОУ
Територія	за КОАТУУ
М. ВИЖНИЦЯ	
Організаційно-правова форма господарювання	за КОПФГ
КОМУНАЛЬНА ОРГАНІЗАЦІЯ (ОСГАНОВА, ЗАКЛАД)	
Вид економічної діяльності	за КВЕД
Діяльність у сферах архітектури та інжинірингу; тестування та дослідження	
Середня кількість працівників, осіб	
2	
Одиниця виміру:	
тис. грн з одним десятковим знаком	
Адреса, телефон	
ЧЕРНІВЕЦЬКА ОБЛ., ВИЖНИЦЬКИЙ Р-Н, М. ВИЖНИЦЯ, ВУЛ. УКРАЇНЦЬКА, БУД. 34	21242

КОДИ		
2018	07	05
22831428		
7320510100		
	430	
		71

I. Баланс на 30.06.2018 рр.


Актив	Код рядка	На початок звітного року	На кінець звітного періоду
I. Необоротні активи			
Незавершені капітальні інвестиції	1005	-	-
Основні засоби	1010	71.6	71.6
первісна вартість	1011	143.1	143.1
знос	1012	(71.5)	(71.5)
Довгострокові біологічні активи	1020	-	-
Довгострокові фінансові інвестиції	1030	-	-
Інші необоротні активи	1090	0.5	0.5
Усього за розділом I	1095	72.1	72.1
II. Оборотні активи			
Запаси	1100	2.3	2.3
у тому числі готова продукція	1103	-	-
Поточні біологічні активи	1110	-	-
Дебіторська заборгованість за товари, роботи, послуги	1125	-	-
Дебіторська заборгованість за розрахунками з бюджетом	1135	0.1	0.1
у тому числі з податку на прибуток	1136	-	-
Інша поточна дебіторська заборгованість	1155	-	-
Поточні фінансові інвестиції	1160	-	-
Гроші та їх еквіваленти	1165	40.2	37.0
Витрати майбутніх періодів	1170	-	-
Інші оборотні активи	1190	-	-
Усього за розділом II	1195	42.6	39.4
III. Необоротні активи, утримувані для продажу, та групи вибуття	1200	-	-
Баланс	1300	114.7	111.5

Пасив	Код рядка	На початок звітного року	На кінець звітного періоду
1	2	3	4
I. Власний капітал			
Зареєстрований (пайовий) капітал	1400	-	-
Додатковий капітал	1410	-	-
Резервний капітал	1415	-	-
Нерозподілений прибуток (непокритий збиток)	1420	114,7	111,5
Неоплачений капітал	1425	(-)	(-)
Усього за розділом I	1495	114,7	111,5
II. Довгострокові зобов'язання, цільове фінансування та забезпечення			
III. Поточні зобов'язання			
Короткострокові кредити банків	1600	-	-
Поточна кредиторська заборгованість за:			
довгостроковими зобов'язаннями	1610	-	-
товари, роботи, послуги	1615	-	-
розрахунками з бюджетом	1620	-	-
у тому числі з податку на прибуток	1621	-	-
розрахунками зі страхування	1625	-	-
розрахунками з оплати праці	1630	-	-
Доходи майбутніх періодів	1665	-	-
Інші поточні зобов'язання	1690	-	-
Усього за розділом III	1695	0,0	0,0
IV. Зобов'язання, пов'язані з необоротними активами, утримуваними для продажу, та групами вибуття	1700	-	-
Баланс	1900	114,7	111,5

**2. Звіт про фінансові результати
за 6 місяців 2018**

Форма № 2-м Код за ДКУД 1801007

Стаття	Код рядка	За звітний період	За аналогічний період попереднього року
1	2	3	4
Чистий дохід від реалізації продукції (товарів, робіт, послуг)	2000	42,1	56,3
Інші операційні доходи	2120	-	-
Інші доходи	2240	-	-
Разом доходи (2000 + 2120 + 2240)	2289	42,1	56,3
Собівартість реалізованої продукції (товарів, робіт, послуг)	2050	(39,2)	(50,9)
Інші операційні витрати	2180	(-)	(3,4)
Інші витрати	2270	(0,8)	(0,9)
Разом витрати (2050 + 2180 + 2270)	2285	(40,0)	(55,2)
Фінансовий результат до оподаткування (2280 – 2285)	2280	2,1	1,1
Податок на прибуток	2300	(0,2)	(0,2)
Чистий прибуток (збиток) (2290 – 2300)	2300	1,9	0,9



Керівник

(Handwritten signature)
(підпис)

Т. М. Кудрик

(ініціали, прізвище)

Головний бухгалтер

(підпис)

(ініціали, прізвище)

ФІНАНСОВИЙ ЗВІТ
суб'єкта малого підприємства

Підприємство	Дата (рік, місяць, число)	КОДИ
ГПВ АЦ Бюро	за ЄДРПОУ	2018 10 08 22831428
Територія	за КОАТУУ	7320510100
Організаційно-правова форма господарювання	КОМУНАЛЬНА ОРГАНІЗАЦІЯ (УСТАНОВА, ЗАКЛАД)	430
Вид економічної діяльності	Діяльність у сферах архітектури та інжинірингу, технічні виробування та дослідження	71
Середня кількість працівників, осіб	2	
Одиниця виміру:	тис. грн з одним десятковим знаком	
Адреса, телефон	ЧЕРНІВЕЦЬКА ОБЛ., ВИЖНИЦЬКИЙ Р-Н, М. ВИЖНИЦЯ, ВУЛ. УКРАЇНЬСКА, БУД. 34	21242

1. Баланс на **30.09.2018** р.

Форма № 1-м Код за ДКУД 1801006

Актив	Код рядка	На початок звітного року	На кінець звітного періоду
1	2	3	4
I. Необоротні активи			
Незавершені капітальні інвестиції	1005	-	-
Основні засоби	1010	71.6	71.6
первісна вартість	1011	143.1	143.1
знос	1012	(71.5)	(71.5)
Довгострокові біологічні активи	1020	-	-
Довгострокові фінансові інвестиції	1030	-	-
Інші необоротні активи	1090	0.5	0.5
Усього за розділом I	1095	72.1	72.1
II. Оборотні активи			
Запаси	1100	2.3	2.4
у тому числі готова продукція	1103	-	-
Поточні біологічні активи	1110	-	-
Дебіторська заборгованість за товари, роботи, послуги	1125	-	-
Дебіторська заборгованість за розрахунками з бюджетом	1135	0.1	0.2
у тому числі з податку на прибуток	1136	-	-
Інша поточна дебіторська заборгованість	1155	-	-
Поточні фінансові інвестиції	1160	-	-
Гроші та їх еквіваленти	1165	40.2	34.0
Витрати майбутніх періодів	1170	-	-
Інші оборотні активи	1190	-	-
Усього за розділом II	1195	42.6	36.6
III. Необоротні активи, утримувані для продажу, та групи вибуття	1200	-	-
Баланс	1300	114.7	108.7

Пасив	Код рядка	На початок звітного року	На кінець звітного періоду
1	2	3	4
I. Власний капітал			
Зареєстрований (пайовий) капітал	1400	-	-
Додатковий капітал	1410	-	-
Резервний капітал	1415	-	-
Перозподілений прибуток (непокритий збиток)	1420	114.7	108.7
Неоплачений капітал	1425	(-)	(-)
Усього за розділом I	1495	114.7	108.7
II. Довгострокові зобов'язання, цільове фінансування та забезпечення			
III. Поточні зобов'язання			
Короткострокові кредити банків	1600	-	-
Поточна кредиторська заборгованість за:			
довгостроковими зобов'язаннями	1610	-	-
товари, роботи, послуги	1615	-	-
розрахунками з бюджетом	1620	-	-
у тому числі з податку на прибуток	1621	-	-
розрахунками зі страхування	1625	-	-
розрахунками з оплати праці	1630	-	-
Доходи майбутніх періодів	1665	-	-
Інші поточні зобов'язання	1690	-	-
Усього за розділом III	1695	0.0	0.0
IV. Зобов'язання, пов'язані з необоротними активами, утримуваними для продажу, та групами вибуття			
Баланс	1900	114.7	108.7

2. Звіт про фінансові результати
за 2 місяців 2018

Форма № 2-м Код за ДКУД 1801007

Стаття	Код рядка	За звітний період	За аналогічний період попереднього року
1	2	3	4
Чистий дохід від реалізації продукції (товарів, робіт, послуг)	2000	68.1	74.0
Інші операційні доходи	2120	-	-
Інші доходи	2240	-	-
Разом доходи (2000 + 2120 + 2240)	2280	68.1	74.0
Собівартість реалізованої продукції (товарів, робіт, послуг)	2050	(65.3)	(73.5)
Інші операційні витрати	2180	(1.0)	(-)
Інші витрати	2270	(1.4)	(-)
Разом витрати (2050 + 2180 + 2270)	2285	(67.7)	(73.5)
Фінансовий результат до оподаткування (2280 - 2285)	2290	0.4	0.5
Податок на прибуток	2300	(0.3)	(-)
Чистий прибуток (збиток) (2290 - 2300)	2350	0.1	0.5



(підпис)

(підпис)

(ініціали, прізвище)

(ініціали, прізвище)

ФІНАНСОВИЙ ЗВІТ
суб'єкта малого підприємства

Підприємство **ГПВ АП Бюро** Дата (рік, місяць, число) за ЄДРПОУ
 Територія **М. ВИЖНИЦЯ** за КОАТУУ
 Організаційно-правова форма господарювання **КОМУНАЛЬНА ОРГАНІЗАЦІЯ (УСТАНОВА, ЗАКЛАД)** за КОПФГ
 Вид економічної діяльності **Діяльність у сферах архітектури та інжинірингу, технічні випробування та дослідження** за КВЕД
 Середня кількість працівників, осіб **2**
 Одиниця виміру: **тис. грн з одним десятковим знаком**
 Адреса, телефон **ЧЕРНІВЕЦЬКА ОБЛ., ВИЖНИЦЬКИЙ Р-Н, М. ВИЖНИЦЯ, ВУЛ. УКРАЇНСЬКА, БУД. 34** 21242

КОДИ		
2019	02	04
22831428		
7320510100		
430		
71, 11		

І. Баланс на **31.12.2018** р.

Форма № І-м Код за ДКУД 1801006

Актив	Код рядка	На початок звітного року	На кінець звітного періоду
1	2	3	4
І. Необоротні активи			
Незавершені капітальні інвестиції	1005	-	-
Основні засоби	1010	71.6	71.6
первісна вартість	1011	143.1	143.1
знос	1012	(71.5)	(71.5)
Довгострокові біологічні активи	1020	-	-
Довгострокові фінансові інвестиції	1030	-	-
Інші необоротні активи	1090	0.5	-
Усього за розділом І	1095	72.1	71.6
ІІ. Оборотні активи			
Запаси	1100	2.3	1.9
у тому числі готовна продукція	1103	-	-
Поточні біологічні активи	1110	-	-
Дебіторська заборгованість за товари, роботи, послуги	1125	-	-
Дебіторська заборгованість за розрахунками з бюджетом	1135	0.1	0.1
у тому числі з податку на прибуток	1136	-	-
Інша поточна дебіторська заборгованість	1155	-	-
Поточні фінансові інвестиції	1160	-	-
Гроші та їх еквіваленти	1165	40.2	35.9
Витрати майбутніх періодів	1170	-	-
Інші оборотні активи	1190	-	-
Усього за розділом ІІ	1195	42.6	37.9
ІІІ. Необоротні активи, утримувані для продажу, та групи вибуття	1200	-	-
Баланс	1300	114.7	109.5

Пасив	Код рядка	На початок звітного року	На кінець звітного періоду
1	2	3	4
I. Власний капітал			
Зареєстрований (пайовий) капітал	1400	-	-
Додатковий капітал	1410	-	-
Резервний капітал	1415	-	-
Нерозподілений прибуток (непокритий збиток)	1420	114.7	109.5
Неоплачений капітал	1425	(-)	(-)
Усього за розділом I	1495	114.7	109.5
II. Довгострокові зобов'язання, цільове фінансування та забезпечення			
III. Поточні зобов'язання			
Короткострокові кредити банків	1600	-	-
Поточна кредиторська заборгованість за:			
довгостроковими зобов'язаннями	1610	-	-
товари, роботи, послуги	1615	-	-
розрахунками з бюджетом	1620	-	-
у тому числі з податку на прибуток	1621	-	-
розрахунками зі страхування	1625	-	-
розрахунками з оплати праці	1630	-	-
Доходи майбутніх періодів	1665	-	-
Інші поточні зобов'язання	1690	-	-
Усього за розділом III	1695	0.0	0.0
IV. Зобов'язання, пов'язані з необоротними активами, утримуваними для продажу, та групами вибуття	1700	-	-
Баланс	1900	114.7	109.5

**2. Звіт про фінансові результати
за Рік 2018**


Форма № 2-м

Код за ДКУД

1801007

Стаття	Код рядка	За звітний період	За аналогічний період попереднього року
1	2	3	4
Чистий дохід від реалізації продукції (товарів, робіт, послуг)	2000	102.5	118.8
Інші операційні доходи	2120	-	-
Інші доходи	2240	-	-
Разом доходи (2000 + 2120 + 2240)	2280	102.5	118.8
Собівартість реалізованої продукції (товарів, робіт, послуг)	2050	(98.5)	(103.7)
Інші операційні витрати	2180	(1.4)	(-)
Інші витрати	2270	(1.4)	(5.6)
Разом витрати (2050 + 2180 + 2270)	2285	(101.3)	(109.3)
Фінансовий результат до оподаткування (2280 - 2285)	2290	1.2	9.5
Податок на прибуток	2300	(0.3)	(-)
Чистий прибуток (збиток) (2290 - 2300)	2350	0.9	9.5

Керівник



(підпис)

(Handwritten signature)

Т. М. Кудрик

(ініціали, прізвище)

Головний бухгалтер

(підпис)

(ініціали, прізвище)